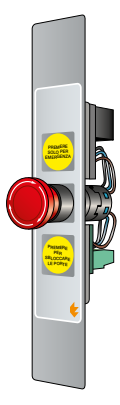


Listino Prodotti
Gennaio 2018



SLIM-HELPPUSH PULSANTIERE PROFESSIONALI

per cablaggio istantaneo Wirex, con "fungo" a pressione per comando d'emergenza

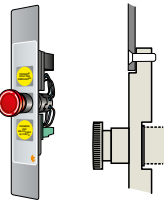


- Con un tasto a "fungo" rosso per comando manuale d'emergenza (per sblocco parziale e/o generale porte arresto ciclo di lavorazione, invio allarme incendio, ecc.) Fungo con funzionamento ON/OFF monostabile (quando premuto, il tasto a fungo rimane armato in ON permanente); il ripristino in OFF avviene (con specifica azione volontaria e consapevole) ruotando in senso orario la capocchia rossa del fungo stesso.
- 2 contatti di uscita indipendenti del tipo di scambio SPDT - tipo "dry" liberi di tensione con portata 1A/12-24Vdc;
- Il 1° contatto è per comando d'emergenza sbloccaporte con plug RJ45-8 poli in tecnica Click & Go per collegamento diretto a centralina PHARMATRONIX.
- Il 2° contatto su morsetteria a vite inferiore, è per eventuali addizionali segnalazioni ottiche/acustiche locali e/o remote (allarmi, azionamenti speciali, ecc.)
- 1 mascherina di copertura autoadesiva in policarbonato 180 x 30 mm R2,5 spessore 0,3 mm con ideogrammi internazionali a 7 colori; dotata di 2 finestre per indicazione personalizzata comandi.

Modelli per alimentazione 12Vdc/70mA e/o 24Vdc

per ordinare		Q.tà
MODELLI		N°

Tipologia di montaggio 1
complanarità totale a scomparsa per incasso "a filo piano" serramento senza flangia *

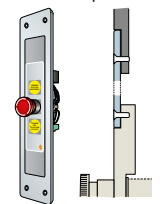


Pulsantiera SLIM-HELPPUSH tipologia 1 in tecnica "Click & Go" con "fungo" a pressione. Da incasso per scomparsa "a filo" piano serramento (sporge soltanto la testa rossa del fungo). Ideale per ottenere una superficie facilmente lavabile. Predisposta con frontalino avente "gradino G" per profilati con spessore 1,6 mm. Completa di mascherina di copertura autoadesiva da applicare ad impianto ultimato.

*** È raccomandata la predisposizione degli scassi in fase di lavorazione dell'infisso.**

	034971E0W2U	
	034971E0W2U3	

Tipologia di montaggio 2
complanare nel ribasso per incasso con flangia frontale "a filo piano" nel ribasso del pannello ◆

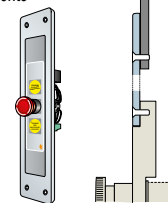


Pulsantiera SLIM-HELPPUSH tipologia 2 in tecnica "Click & Go" con "fungo" a pressione. Con flangia frontale per incasso a scomparsa "a filo" piano nel ribasso del pannello (sporge soltanto la testa rossa del fungo). Per es. pannello-parete adiacente al serramento sul montante del quale non sono realizzabili scassi. Completa di flangia frontale in alluminio anodizzato colore "argento" - 250 x 50 mm, spessore 2,5 mm per incasso a scomparsa "a filo" piano pannello. Mascherina già inserita e fissata nella nicchia della flangia.

◆ In questo caso è raccomandata la predisposizione degli scassi "con ribasso" in fase di lavorazione del pannello.

	034972E0W2U	
--	-------------	--

Tipologia di montaggio 3
per incasso ad infilo tradizionale con flangia frontale sovrapposta al serramento

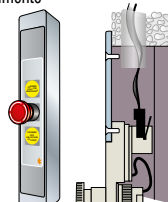


Pulsantiera SLIM-HELPPUSH tipologia 3 in tecnica "Click & Go" con "fungo" a pressione. Per incasso ad infilo tradizionale mediante flangia. Completa di flangia frontale in alluminio anodizzato colore "argento" - 250x50 mm, spessore 4 mm per incasso in appoggio al serramento. Mascherina già inserita e fissata nella nicchia della flangia.

Incasso realizzabile anche "in campo" direttamente sul serramento già in opera.

	034973E0W2U	
--	-------------	--

Tipologia di montaggio 4
per montaggio in appoggio a superficie mediante custodia di contenimento

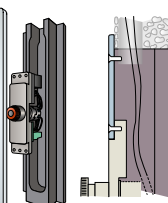


Pulsantiera SLIM-HELPPUSH tipologia 4 in tecnica "Click & Go" con "fungo" a pressione. Inglobata entro custodia d'alluminio extrarobusta ricavata dal pieno per montaggio a superficie. Completa di custodia protettiva extrarobusta, ricavata dal pieno in alluminio anodizzato colore "argento" (dim. 35 x 25 x 215 mm). Mascherina autoadesiva separata a parte da utilizzare come copertura finale per nascondere le 4 viti di fissaggio della custodia sul serramento.

Da utilizzare nei casi in cui si voglia evitare incassi o tagli sul serramento.

	034974E0W2U	
--	-------------	--

Tipologia di montaggio 5
per montaggio incassato a muro con flangia e scatola murale



Pulsantiera SLIM-HELPPUSH tipologia 5 in tecnica "Click & Go" con "fungo" a pressione. Per montaggio incassato mediante flangia e scatola murale. Completo di flangia frontale in alluminio anodizzato colore "argento" - 250 x 50 mm, spessore 4 mm, da fissare alla scatola di contenimento in appoggio sul filo muro. Mascherina già inserita e fissata nella nicchia della flangia. Corredato inoltre di scatola di contenimento murale con "ali" per zancatura rapida (dim. 65 x 30 x 230 mm), in materiale plastico ricavato da monoblocco da montare "a nicchia" nella parete per l'alloggiamento del corpo della pulsantiera.

Nicchia murale e canalina passacavi da predisporre preventivamente.

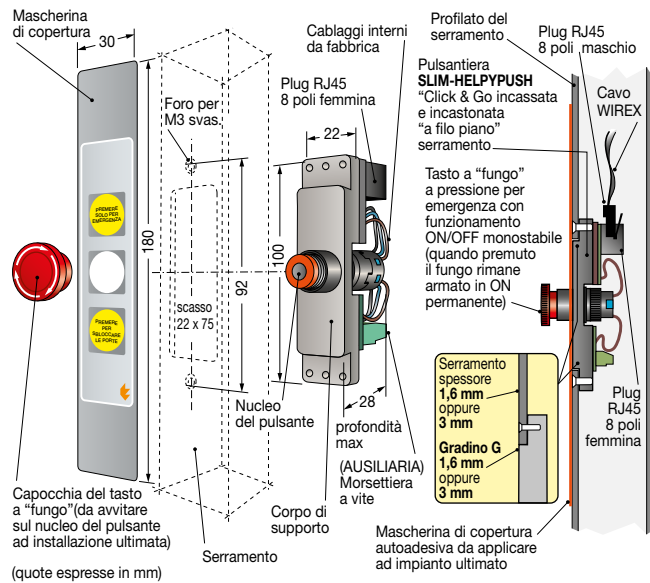
	034975E0W2U	
--	-------------	--

Esecuzioni speciali a richiesta con sovrapprezzo: Mascherina di copertura con Vs. logo e/o personalizzata.

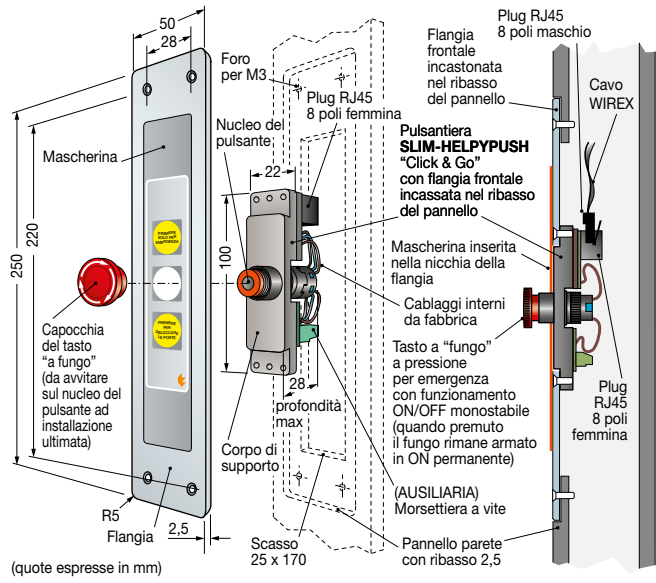
Per dimensioni d'ingombro, esempi applicativi e schema di collegamento vedi pagina 24.

PULSANTIERE SLIM-HELPPUSH - dimensioni, esempi applicativi e schema di collegamento

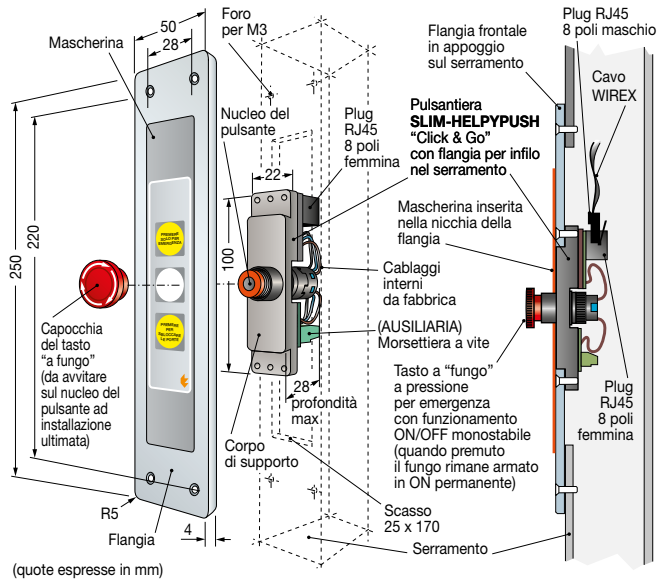
Tipologia di montaggio 1 **complanarità totale a scomparsa** per incasso "a filo piano" serramento senza flangia



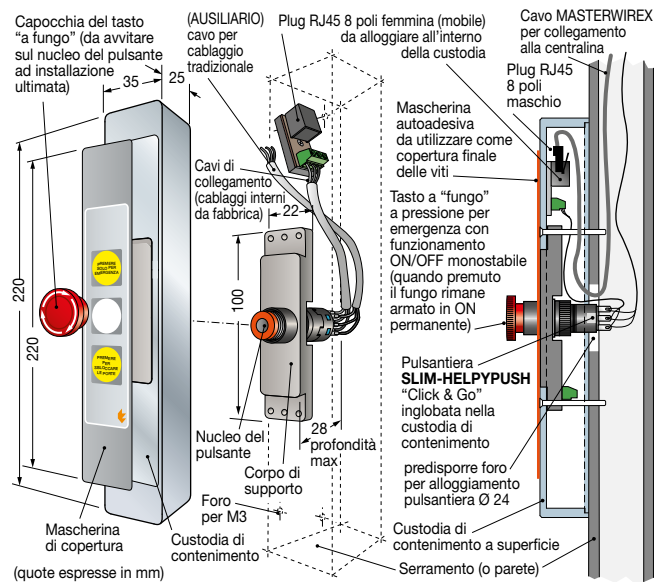
Tipologia di montaggio 2 **complanare nel ribasso** per incasso con flangia frontale "a filo piano" nel ribasso del pannello



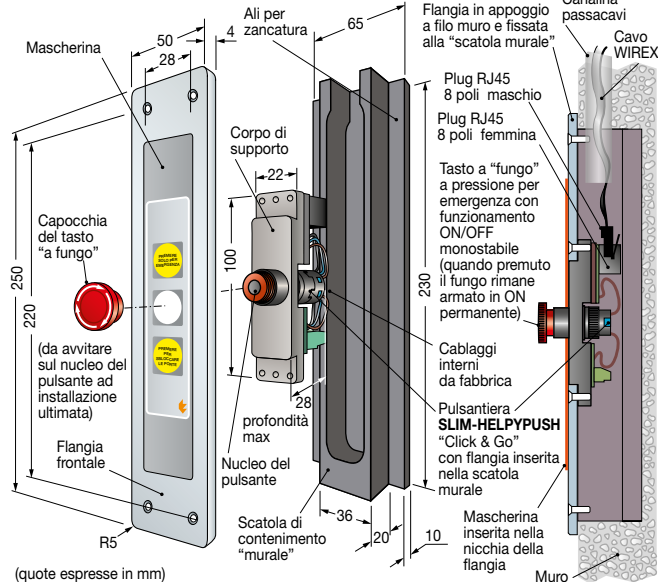
Tipologia di montaggio 3 **per incasso ad infilo tradizionale** per montaggio con flangia frontale sovrapposta al serramento



Tipologia di montaggio 4 **in appoggio a superficie** mediante custodia di contenimento



Tipologia di montaggio 5 **incassato a muro** con flangia e scatola murale



FUNZIONAMENTO TASTO A FUNGO



SCHEMA DI COLLEGAMENTO valido per tutte le 5 tipologie

