

SLIM-CODEGUARD

TASTIERE A CODICE PROFESSIONALI

Listino Prodotti
Gennaio 2018



TECNODIMENSIONE®

per ordinare

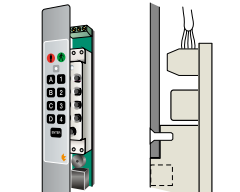
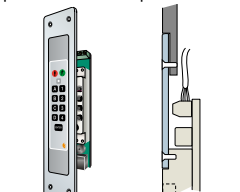
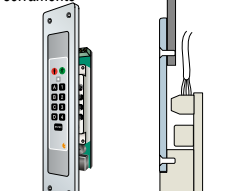
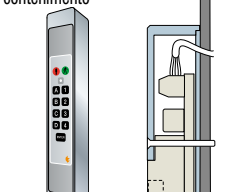
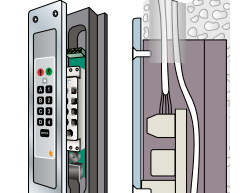


Q.tà

Modelli per alimentazione 12Vdc/70mA

MODELLI

N°

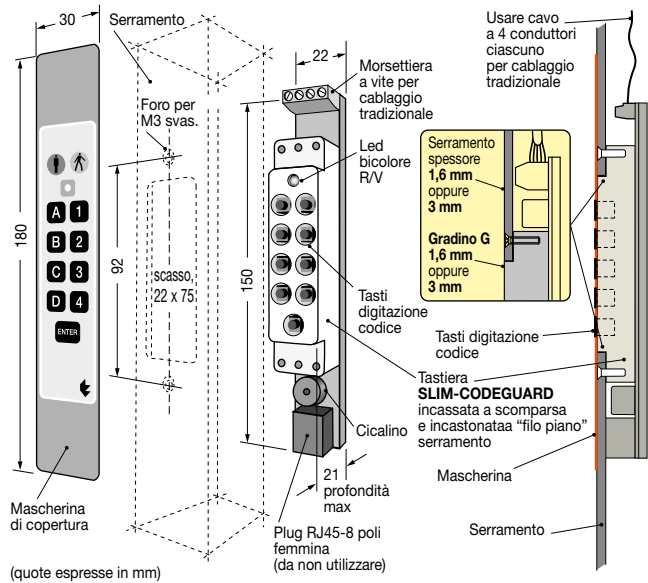
<p>Tipologia di montaggio 1 complanarità totale a scomparsa per incasso "a filo piano" serramento senza flangia *</p> 	<p>Tastiera a codice d'accesso SLIM-CODEGUARD tipologia 1 da incasso per scomparsa "a filo" piano serramento. Ideale per ottenere una superficie (senza asperità) facilmente lavabile. Predisposta con frontalino avente "gradino G" per profilati con spessore 1,6 mm. Completa di mascherina di copertura autoadesiva da applicare ad impianto ultimato. * È raccomandata la predisposizione degli scassi in fase di lavorazione dell'infisso.</p> <p>Idem c.s. ma con frontalino avente "gradino G" per profilati con spessore 3 mm.</p>	<p>034991NM2U</p>	
<p>Tipologia di montaggio 2 complanare nel ribasso per incasso con flangia frontale "a filo piano" nel ribasso del pannello</p> 	<p>Tastiera a codice d'accesso SLIM-CODEGUARD tipologia 2 con flangia frontale per incasso a scomparsa "a filo" piano pannello (per es. pannello-parete adiacente al serramento sul montante del quale non sono realizzabili scassi). Completa di flangia frontale in alluminio anodizzato colore "argento" - 250 x 50 mm, spessore 2,5 mm per incasso a scomparsa "a filo" piano pannello. Mascherina già inserita e fissata nella nicchia della flangia. ◆ In questo caso è raccomandata la predisposizione degli scassi "con ribasso" in fase di lavorazione del pannello.</p>	<p>034992NM2U</p>	
<p>Tipologia di montaggio 3 per incasso ad infilo tradizionale con flangia frontale sovrapposta al serramento</p> 	<p>Tastiera a codice d'accesso SLIM-CODEGUARD tipologia 3 con flangia frontale per montaggio ad infilo tradizionale. Completa di flangia frontale in alluminio anodizzato colore "argento" - 250x50 mm, spessore 4 mm per incasso in appoggio al serramento. Mascherina già inserita e fissata nella nicchia della flangia. Incasso realizzabile anche "in campo" direttamente sul serramento già in opera.</p>	<p>034993NM2U</p>	
<p>Tipologia di montaggio 4 per montaggio in appoggio a superficie mediante custodia di contenimento</p> 	<p>Tastiera a codice d'accesso SLIM-CODEGUARD tipologia 4. Per montaggio in appoggio a superficie mediante custodia di contenimento. Completa di custodia protettiva extrarobusta, ricavata dal pieno in alluminio anodizzato colore "argento" (dim. 35 x 25 x 215 mm). Mascherina autoadesiva separata a parte da utilizzare come copertura finale per nascondere le 4 viti di fissaggio della custodia sul serramento. Da utilizzare nei casi in cui si voglia evitare incassi o tagli sul serramento.</p>	<p>034994NM2U</p>	
<p>Tipologia di montaggio 5 per montaggio incassato a muro con flangia e scatola murale</p> 	<p>Tastiera a codice d'accesso SLIM-CODEGUARD tipologia 5 per montaggio incassato mediante flangia e scatola murale. Completo di flangia frontale in alluminio anodizzato colore "argento" - 250 x 50 mm, spessore 4 mm. da fissare alla scatola di contenimento in appoggio sul filo muro. Mascherina già inserita e fissata nella nicchia della flangia. Corredato inoltre di scatola di contenimento murale con "ali" per zancatura rapida (dim. 65 x 30 x 230 mm), in materiale plastico ricavato da monoblocco da montare "a nicchia" nella parete per l'alloggiamento del corpo della tastiera a codice. Nicchia murale e canalina passacavi da predisporre preventivamente.</p>	<p>034995NM2U</p>	

Esecuzioni speciali a richiesta con sovrapprezzo: Mascherina di copertura con Vs. logo e/o personalizzata.

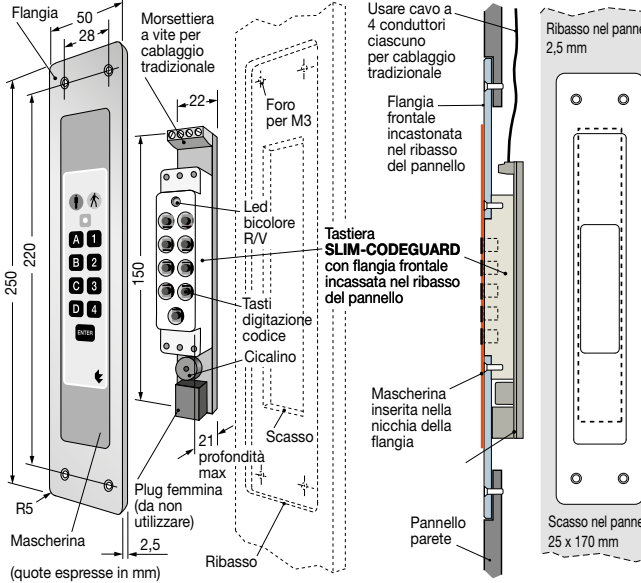
Per dimensioni d'ingombro, esempi applicativi e schema di collegamento vedi pagina 68.

TASTIERE A CODICE SLIM-CODEGUARD - dimensioni, esempi applicativi e schema di collegamento

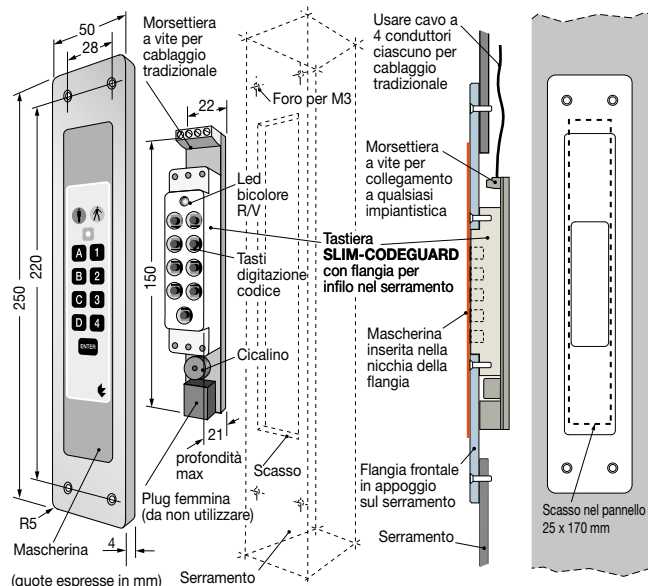
Tipologia di montaggio 1 complanarità totale a scomparsa per incasso "a filo piano" serramento senza flangia



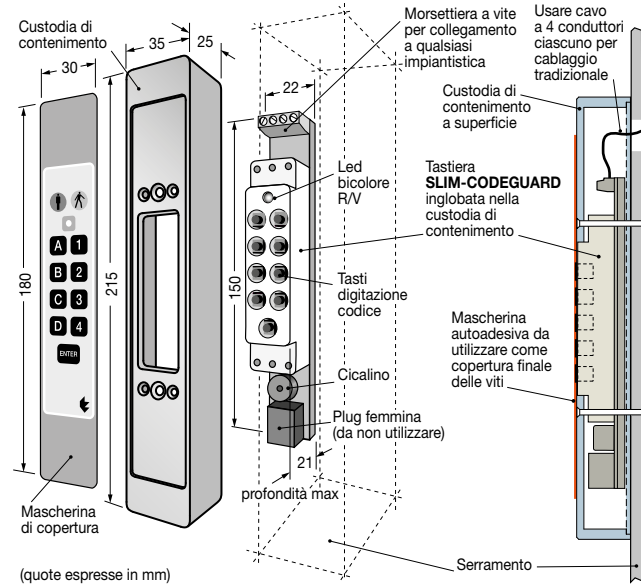
Tipologia di montaggio 2 complanare nel ribasso per incasso con flangia frontale "a filo piano" nel ribasso del pannello



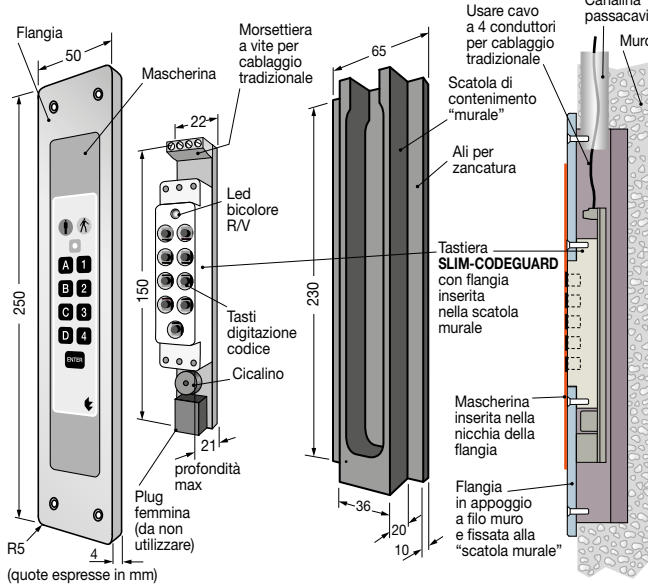
Tipologia di montaggio 3 per incasso ad infilo tradizionale per montaggio con flangia frontale sovrapposta al serramento



Tipologia di montaggio 4 in appoggio a superficie mediante custodia di contenimento



Tipologia di montaggio 5 incassato a muro con flangia e scatola murale



SCHEMA DI COLLEGAMENTO valido per tutte le 5 tipologie

